



箱入り（納品状態・蓋付き）




基板のみ



※ご使用時は左図のように、専用ボックスに入れた状態で蓋をして使用をお願いします。露出して使用される必要がある場合は、営業担当まで必ずご相談ください。

接続方法



IN - IN + OUT + OUT -
スイッチング電源 LED製品

接続には必ず『丸形(R形)端子』を使用してください。電線剥き出しで接続すると正しく動作しない場合があります。



品番	PA-100	
入力電圧	12V	24V
最大使用容量	100W	200W
使用温度	-20℃～60℃	
重量	148g	
寸法(長さ×幅×高さ)	W70×H105×D50mm	